

Intelari – Twój partner BI i analiz danych



profil firmy



**Intelari sp. z o.o.**  
ul. Grzybowska 87  
00-844 Warszawa

(+48) 608 611 914  
intelari@intelari.pl  
[www.intelari.pl](http://www.intelari.pl)

## I. Kim jesteśmy?

Tworzymy rozwiązania analityczne, które napędzają rozwój Twojej firmy. Nasza misja? Wspierać biznes w podejmowaniu trafnych decyzji dzięki danym, budując trwały wzrost i przewagę konkurencyjną.

Łączymy technologię Microsoft (Fabric, Power BI, SQL Server) z głębokim zrozumieniem procesów biznesowych. Stawiamy na partnerskie relacje, zaufanie i współpracę.

## II. Co nas wyróżnia?

- ⇒ Zespół certyfikowanych specjalistów technologii Microsoft
- ⇒ Doświadczenie w branżach o wysokich wolumenach danych (detal, logistyka, usługi kurierskie)
- ⇒ Zwinne podejście – szybki start, mierzalne efekty
- ⇒ Połączenie kompetencji biznesowych i technicznych
- ⇒ Klienci ufają nam już od 2017 roku

### III. Nasza oferta

#### Systemy BI i raportowanie

- Przekładamy dane na czytelne raporty i dashboardy dla biznesu.

#### Inżynieria danych i integracje (ETL/ELT)

- Budujemy stabilne procesy zasilania danych z wielu źródeł.

#### Hurtownie danych / Lakehouse / Warehouse

- Tworzymy spójne repozytorium danych gotowe do analityki.

#### Modelowanie analityczne i semantyczne

- Porządkujemy logikę biznesową w jednym, spójnym modelu.

#### Data Science & AI

- Wspieramy analitykę zaawansowaną

#### Utrzymanie i rozwój

- Zajmujemy się stabilnym działaniem i rozwojem rozwiązania.

### IV. Nasze podejście do projektów



## V. Technologie

Budujemy systemy analityczne w ekosystemie Microsoft — łącząc Microsoft Fabric, Power BI oraz SQL Server/Azure — tak, aby dane były spójne, bezpieczne i gotowe do wykorzystania przez biznes.



### Microsoft Fabric (platforma danych)

OneLake jako centralne repozytorium danych  
Lakehouse / Data Lake oraz Warehouse (SQL analytics)



### Power BI (raportowanie i model semantyczny)

- Model semantyczny + DAX (spójne KPI, „jedno źródło prawdy”)
- Projektowanie raportów zarządczych i operacyjnych



### SQL Server / Azure (dane i modelowanie)

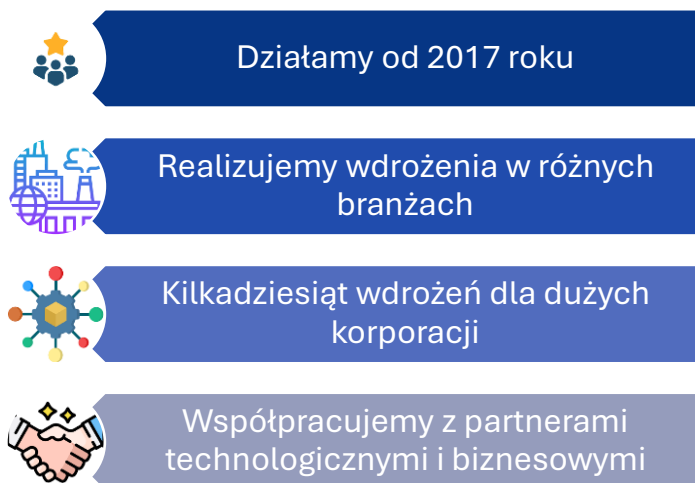
- SQL Server / Azure SQL – warstwa relacyjna i wydajna analityka
- Modelowanie DWH zgodnie z podejściem fakt/wymiar (Kimball)



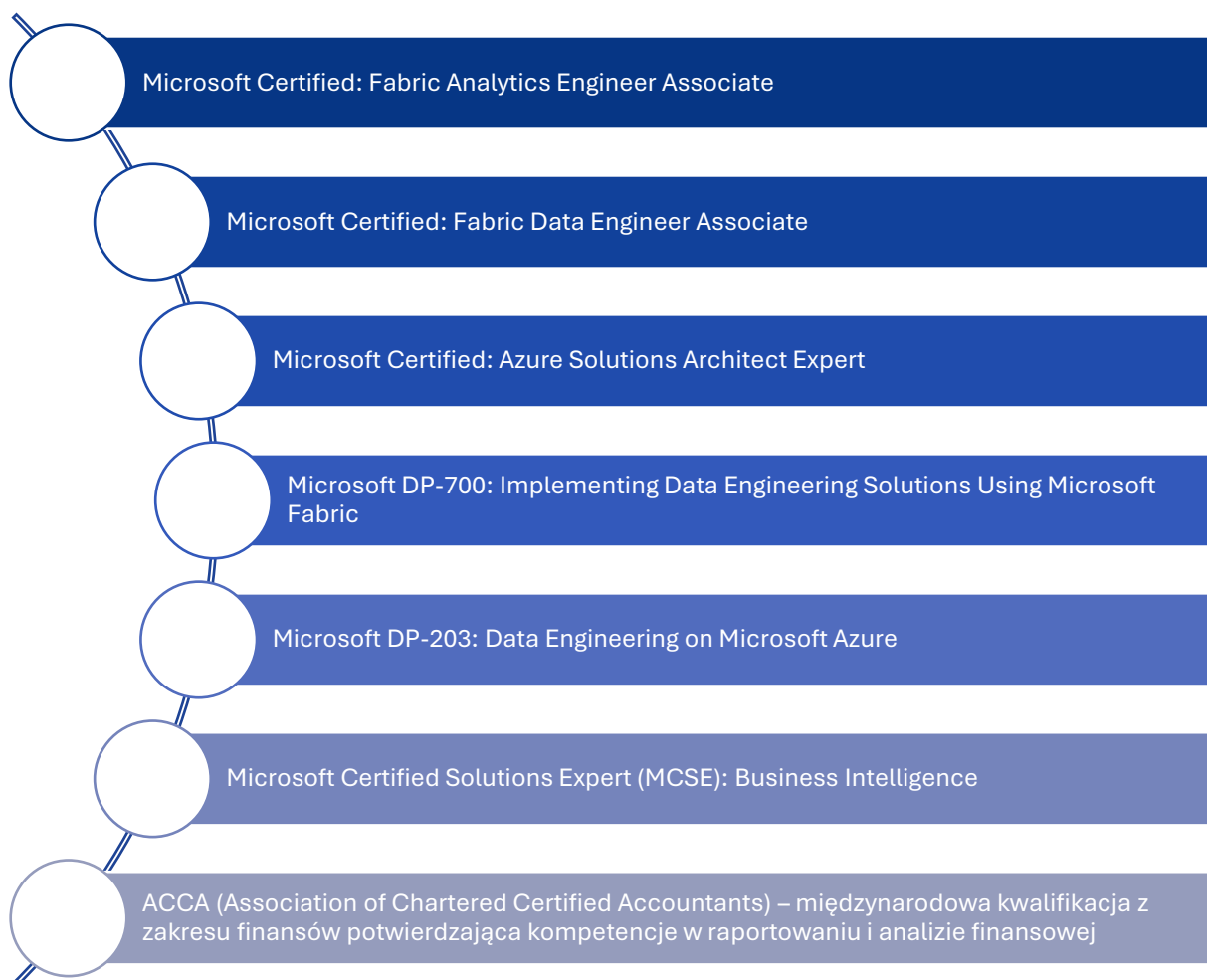
### Integracje z systemami i źródłami danych

- ERP, CRM, API, bazy danych, pliki płaskie, itp.

## VI. Kompetencje i doświadczenie

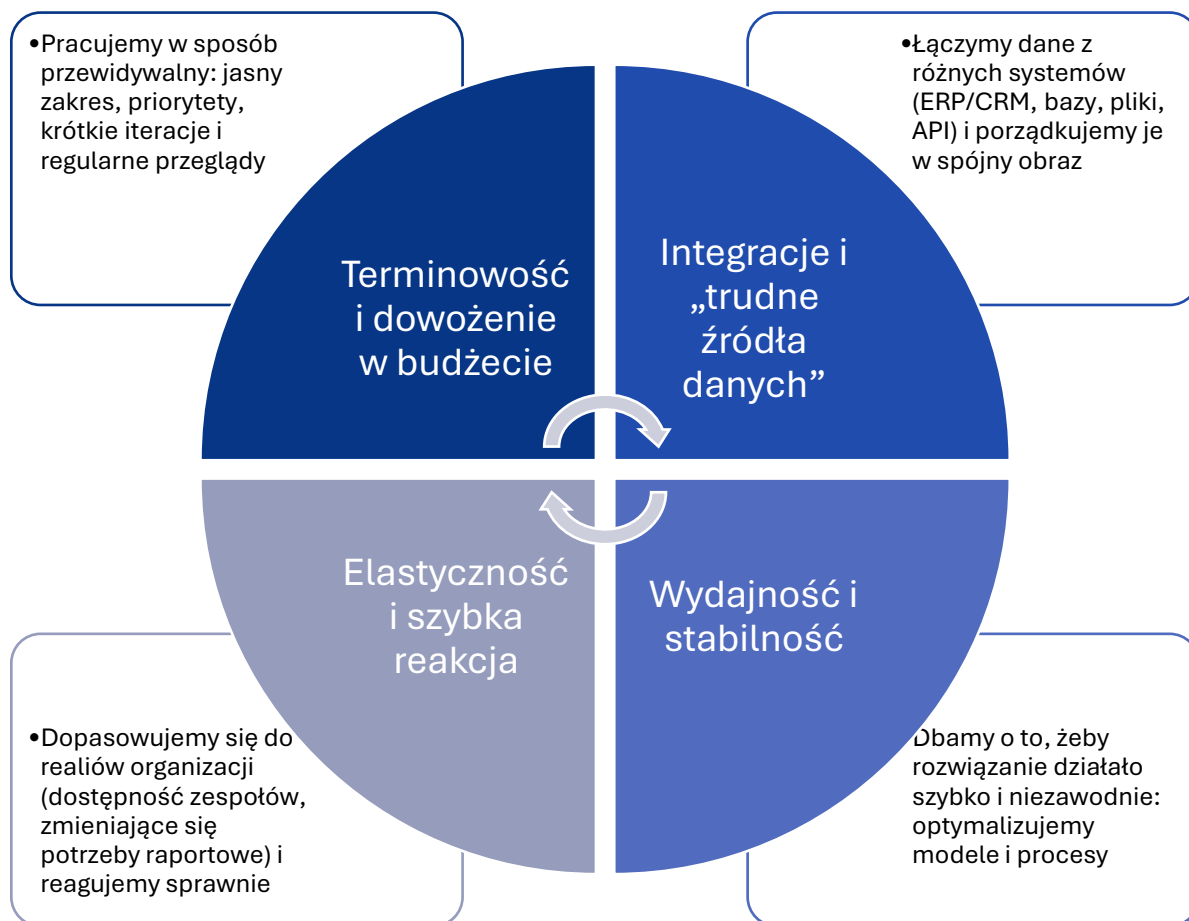


## VII. Certyfikaty zespołu



## VIII. Dlaczego Intelari?

Dostarczamy rozwiązania analityczne end-to-end. Poniżej przedstawiamy, dlaczego klienci wybierają Intelari oraz gdzie można zweryfikować nasze referencje.



## Referencje i opinie

Clutch (opinie klientów): profil Intelari na Clutch zawiera zweryfikowane opinie i opisy zrealizowanych prac.

Referencje pisemne (PDF): posiadamy referencje papierowe – udostępniamy je na życzenie.